

MON LIVRET PHYTOS

DE VOTRE APPROVISIONNEMENT À LEUR UTILISATION, ADOPTEZ LES BONS RÉFLEXES !

Le Négoce Agricole, votre partenaire professionnel

Edition Janvier 2021



Mon livret phytos

Ce livret appartient à

EXPLOITATION/ENTREPRISE

Nom :

Adresse (siège social) :

.....

Tél :

Mail :

Titulaire du Certificat individuel « Certiphyto »

N°

Date d'expiration du Certificat individuel

Date du conseil stratégique n°1

Date du conseil stratégique n°2

TELEPHONES UTILES

Centre d'appel d'urgence (pompiers, SAMU) : 112

Centre anti poisons (24/24 - 7j/7j) : 01 40 05 48 48

Médecin le plus proche :



Contact Négocier :

AUTRES CONTACTS UTILES

.....
.....
.....
.....
.....

COUPON A RENSEIGNER PAR VOS SOINS

Mot d'accueil

Cher client,

Nous sommes heureux de vous remettre votre « livret phytos » qui vous accompagnera dans l'utilisation des produits phytopharmaceutiques dans le cadre de votre activité professionnelle. Ces produits ne sont pas anodins et doivent être utilisés conformément à leur usage et en dernier recours. Leur utilisation doit être effectuée dans le plus strict respect de votre santé, de celle de votre entourage et de l'environnement.



Vous trouverez dans votre « livret phytos » les obligations réglementaires actuelles et des recommandations pratiques, pour gérer de la manière la plus sécurisée et efficace possible les opérations courantes : commande des produits, délivrance au dépôt, transport et réception sur l'exploitation, manutention et stockage, gestion des déchets...

En tant que négociant, notre mission est de vous assurer un service optimal de l'accompagnement à la bonne utilisation des produits à leur délivrance. De la qualité de notre travail et de votre respect des consignes d'utilisation des produits, dépendent la satisfaction et la sécurité de tous !

Rappelons que le chef d'exploitation ou d'entreprise est responsable en matière d'hygiène et de sécurité et a pour mission de préserver la santé des salariés. Toute mesure doit être prise en ce sens. Il appartient également aux salariés de respecter les consignes de sécurité communiquées par le chef d'exploitation ou d'entreprise.

Ce livret vous est remis afin de vous guider dans la mise en œuvre de toutes les mesures de sécurité relatives à l'utilisation des produits phytopharmaceutiques.



LE NEGOCE VALORISE L'AGRICULTURE

Sommaire

BIENVENUE AU DEPOT

Le Magasinier : votre interlocuteur privilégié	p. 5
Présentation du dépôt	p. 6
Votre compte-client	p. 7
Votre commande de produits phytos	p.9
Le certificat individuel « Certiphyto »	p.10
Le conseil stratégique	p. 12

LES ENLEVEMENTS / LIVRAISONS DE PRODUITS

La réglementation du transport des produits phytopharmaceutiques	p. 13
Les enlèvements / livraisons de produits	p. 14
La réception des produits.	p. 15

LE STOCKAGE DES PRODUITS

Réglementation et bonnes pratiques du stockage des produits phytopharmaceutiques.	p. 1
--	------

SE PROTEGER LORS DE L'UTILISATION DES PRODUITS PHYTOPHARMACEUTIQUES

Savoir reconnaître les produits	p. 19
La lecture de l'étiquette	p. 20
La fiche de données de sécurité	p. 21
Les équipements de protection individuelle	p. 22

PROTEGER L'ENVIRONNEMENT

Le contrôle des pulvérisateurs.	p 23
La gestion des fonds de cuve.	p 23
La gestion des déchets et la filière ADIVALOR	p. 24 -25
Tenue du registre des interventions phytosanitaires.	p. 26
La protection des points d'eau.	p. 27
La protection des riverains	p 28

1. Bienvenue au dépôt

Votre négociant est un professionnel de la distribution de produits phytopharmaceutiques, dont l'activité est soumise à un agrément attestant de son respect à de nombreuses exigences.

Au dépôt, le Magasinier est votre interlocuteur privilégié !

Sur notre dépôt, vous venez vous approvisionner en divers produits et matériels nécessaires à la conduite de l'exploitation et aux cultures (semences, produits phytopharmaceutiques, équipements de protection individuelle...).

Les produits phytopharmaceutiques stockés au dépôt en attente d'être livrés ou de vous être délivrés par le personnel qualifié, ne sont pas anodins. Certains peuvent présenter un risque s'ils ne sont pas entreposés et manipulés dans le strict respect de la réglementation et de consignes adaptées.

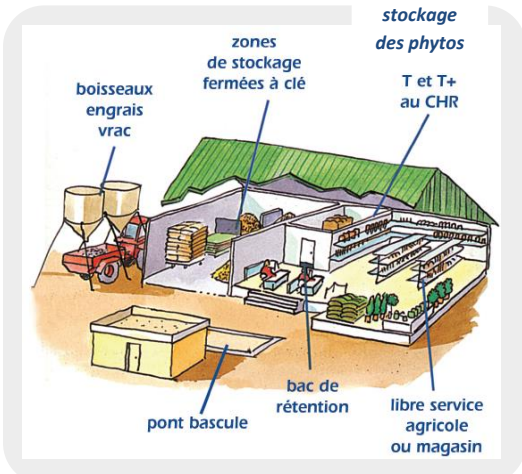
Lors de vos approvisionnements au dépôt, adressez-vous directement à l'Agent de dépôt ou au Magasinier de notre entreprise !



Les Magasiniers de nos dépôts vous garantissent le sérieux et la qualité que vous attendez :

- ⇒ Ils sont titulaires d'un certificat individuel attestant de leur capacité à vous délivrer des produits phytos ainsi que les informations nécessaires à leur utilisation.
- ⇒ Ils sont particulièrement vigilants à l'aspect des conditionnements des produits et à la lisibilité des étiquettes et vous y sensibilisent.
- ⇒ Ils ont l'obligation de vérifier que le produit qui vous est remis correspond à votre commande et à l'utilisation qui en sera faite.
- ⇒ Ils s'assurent que vous disposez des informations appropriées (notamment la cible, la dose recommandée et les conditions de mise en œuvre) vous permettant d'utiliser le produit en toute sécurité. Ils vous informent des délais de grâce pour l'utilisation des produits délivrés (en cas de retrait d'AMM).
- ⇒ Ils vous aident également à la manutention et au chargement des marchandises dans le respect de la réglementation en vigueur.

Présentation d'un dépôt-type d'agrofourniture



Le dépôt d'une entreprise de négoce agricole comporte généralement plusieurs zones d'activités :

- ⇒ Un local aménagé spécifiquement pour les produits phytopharmaceutiques, interdit au public et fermé à clé, il peut également contenir des produits biocides, des adjuvants, des semences traitées ou des fertilisants.
- ⇒ Un magasin de détail ou "libre-service Agricole" (LISA) ouvert aux clients
- ⇒ Des cases ou boisseaux d'engrais,
- ⇒ Un pont-bascule
- ⇒ Etc...

A retenir



Dans un souci de sécurité, l'accès à certaines zones du dépôt peut être restreint ou interdit à la clientèle.

Consultez les consignes de sécurité de notre entreprise et n'hésitez pas à solliciter nos magasiniers !

Votre compte client

Votre négociant dispose pour chacun de ses clients d'un « compte client » avec les informations le concernant. La réglementation nous impose de collecter certaines données personnelles telles que le numéro de certificat individuel. Ces données identifiées dans l'encadré ci-après sont traitées dans le respect du règlement général sur la protection des données (RGPD) du 27 avril (Règlement (UE) 2016/679).

Si vous êtes déjà client, votre compte client doit toujours être à jour de vos informations. N'oubliez pas de nous faire part de tout changement vous concernant (nom, adresse, structure juridique, coordonnées téléphoniques/courriel, délégation d'approvisionnement/de réception, etc.).

⇒ Dans ce cas, notre collaborateur vous demandera, lors d'une prochaine venue au dépôt, de lui fournir les informations nécessaires à la vente des produits phytopharmaceutiques.

⇒ Cette démarche entre dans le cadre des exigences auxquelles nous sommes soumis et nous autorisant à vous délivrer des produits phytopharmaceutiques.



Si vous êtes nouveau client, notre collaborateur vous demandera de remplir une demande d'ouverture de « compte client » et de lui présenter votre certiphyto et un justificatif permettant d'attester de votre qualité d'utilisateur professionnel (Attestation MSA, extrait Kbis, etc.).

Le compte client comporte notamment les informations suivantes :

- La structure juridique (GAEC...)
- L'identité du représentant légal de l'exploitation et du titulaire du certificat individuel et ses coordonnées
- La catégorie, le N° de certificat individuel, et sa date de fin de validité
- Le code NAF/APE ainsi que la mention du justificatif présenté par le client pour attester de sa qualité d'utilisateur professionnel ou une copie de ce dernier
- L'identité et la qualité de la personne en charge de commander les produits
- Une délégation éventuelle à un tiers pour la délivrance de produits au dépôt (en cas d'absence du représentant légal de l'exploitation agricole)
- Une délégation éventuelle à un tiers pour la réception d'une livraison sur site (en cas d'absence du représentant légal de l'exploitation agricole)
- La signature des Conditions Générales de Ventes en vigueur

Votre commande de produits phytopharmaceutiques

Instructions générales

La loi nous impose, en tant que Distributeur agréé en agrofourniture, de réserver la vente des produits phytopharmaceutiques à usage professionnel aux seuls utilisateurs professionnels.



- ⇒ Tous nos clients doivent être en mesure d'attester de cette qualité « d'utilisateurs professionnels » notamment par la présentation :
- d'un justificatif (extrait Kbis, attestation MSA)
 - et leur Certificat individuel « Certiphyto »).

Arrêté du 6 janvier 2016 relatif aux justificatifs requis pour l'achat de produits phytopharmaceutiques de la gamme d'usages « professionnel »

- ⇒ Les informations rattachées à votre compte client comprennent notamment l'identité et la qualité de la personne en charge de commander les produits.
- ⇒ Nos collaborateurs sont des professionnels formés. Ils ont obligation de vérifier que le produit remis ou livré au client correspond à la commande et à l'utilisation prévue.



Le Certificat individuel des utilisateurs professionnels de produits phytos



Le certificat individuel, appelé communément « Certiphyto », a été mis en place à la suite des lois Grenelle et du plan Ecophyto 2018. L'objectif est de s'assurer que les utilisateurs professionnels de ces produits disposent d'un niveau de connaissances suffisant pour garantir la protection de leur santé et de l'environnement. Ce certificat individuel se décline en catégories selon les fonctions exercées (Conseil, Mise en Vente-vente, Utilisation à titre professionnel de produits phytopharmaceutiques).

Le certificat « utilisation à titre professionnel des produits phytopharmaceutiques » (Agriculteurs, Collectivités, SNCF, golfs...)

	UTILISATION		
Catégorie	Décideur		Opérateur
	En entreprise non soumise à agrément	En entreprise soumise à agrément	
Exemples	Chef d'exploitation, responsable espaces verts (Mairie)	Gérant ou chef de culture ETA, paysagiste	Salarié agricole, Cuma

Où suivre la formation et obtenir son certificat ?

- Dans des organismes de formation autorisés par la DRAAF (se renseigner auprès du SRFD de votre DRAAF),
- chez votre négociant, ou
- retrouvez la liste sur le site Chlorofil.fr.

Quelle durée de validité pour les certificats ?

➔ 5 ans



Pour obtenir ou renouveler son certificat : 3 voies d'accès possibles (au choix)

	1	2	3
Comment obtenir le① certiphyto	Obtention directe grâce à un diplôme ou titre obtenu moins de 5 ans avant la date de demande.	Obtention après un test par Questionnaire à Choix Multiples (QCM), organisé par l'un des centres de formation habilités.	Obtention suite à une formation complète de deux jours pour les agriculteurs avec questionnaire à choix multiple à l'issue (QCM).
Comment renouveler son certiphyto ?	Obtention directe grâce à un diplôme ou titre obtenu moins de 5 ans avant la date de demande.	Obtention après un test par Questionnaire à Choix Multiples (QCM), organisé par l'un des centres de formation habilités.	Obtention suite à une formation d'un jour pour les agriculteurs.
	Justificatifs de conseil(s) stratégique(s) ¹	Justificatifs de conseil(s) stratégique(s) ¹	Justificatifs de conseil(s) stratégique(s) ¹

¹ Un justificatif de conseil stratégique nécessaire à partir du 1er janvier 2024 et 2 à partir du 1er janvier 2026



Le conseil stratégique, une obligation pour renouveler son certiphyto

Le conseil stratégique est **obligatoire** pour les exploitations en dehors de celles certifiées bio ou en conversion et des exploitations certifiées HVE². Il vise à fournir des leviers permettant à l'utilisateur de définir une stratégie pour la protection des végétaux. Ces conseils sont formulés dans un objectif de réduction de l'utilisation et de l'impact des produits phytopharmaceutiques.

Ainsi, à partir du 1^{er} janvier 2021, il devient obligatoire, pour chaque utilisateur de produits phytopharmaceutiques (agriculteurs, SNCF...), de s'être vu délivrer deux conseils stratégiques par période de cinq ans par un conseiller.

Ces deux conseils stratégiques, établis en collaboration avec l'agriculteur, consistent en un diagnostic comportant une analyse des principales caractéristiques de l'exploitation, de ses spécificités pédo-climatiques, sanitaires et environnementales et un bilan des mesures de protection intégrées des cultures déjà mises en œuvre, ainsi que des utilisations de produits phytopharmaceutiques. Ce diagnostic est suivi d'un plan d'actions avec des recommandations.

A noter, pour les plus petites exploitations un seul conseil stratégique par période de cinq ans sera exigé, et son contenu allégé. Les justificatifs de réalisation de conseil seront nécessaires pour renouveler son certiphyto.

Le conseil spécifique quant à lui est un conseil comportant **une recommandation d'utilisation de produits phytopharmaceutiques**. Il pourra être sollicité auprès d'un conseiller par chaque utilisateur lorsqu'il le juge nécessaire, il n'est pas obligatoire contrairement au conseil stratégique.

² Ces démarches devront être en place sur la totalité des surfaces de l'exploitation pour que l'exploitant bénéficie de l'exemption à l'obligation visée.

2. Enlèvement/Livraison de produits phytopharmaceutiques

La réglementation du transport des produits phytopharmaceutiques





Le transport par route des produits phytopharmaceutiques est encadré par la réglementation relative au transport international des marchandises dangereuses par route « ADR ».

Les produits phytosanitaires sont pour la grande majorité répertoriés dans les 4 classes de danger suivantes :

 <p>n°3 : Liquides inflammables</p>	 <p>n°8 : Matières corrosives</p>	 <p>n°6.1 : Matières toxiques</p>	 <p>n°9 : Matières et objets dangereux divers</p>
--	---	---	---

Pour connaître le code ONU, la désignation ONU, la classe, le groupe de danger ainsi que les étiquettes associées au(x) produit(s), référez-vous à la rubrique 14 de la Fiche de données de sécurité (FDS) du (des) produit(s).

Selon les cas, il est prévu des exemptions partielles à la réglementation Transport ADR

Moyens de transport	Transport en véhicule agricole				voiture / camionnette		
							
Conditionnement	Emballages unitaires ≤ 20 litres		Emballages > 20 litres				
Quantités transportées	< 1 tonne	> 1 tonne	< 1 tonne	> 1 tonne	≤ 50 kg	> 50 kg et < 1 tonne	> 1 tonne
Réglementation	Dispense totale de l'ADR	Soumis à l'ADR	Dispense partielle (chap. 1.1.3.6 de l'ADR)	Soumis à l'ADR	Dispense totale de l'ADR	Dispense partielle (chap. 1.1.3.6 de l'ADR)	Soumis à l'ADR



En cas d'enlèvement des produits par vos soins à notre dépôt

Vous pouvez adapter vos enlèvements de produits directement dans notre dépôt, en vous assurant de respecter les cas de dispenses totales de la réglementation ADR :

- ⇒ Transport pour les besoins de l'exploitation de 1 tonne maximum de produits phytos classés (conditionnement en bidons ≤ 20 litres) en véhicule agricole
- ⇒ Transport jusqu'à 50 kg ou 50 l en voiture/camionnette, y compris les PPNU
- ⇒ Transport de produits phytos sous le code ONU 3082 dans leur cuve pulvérisateur en véhicule agricole

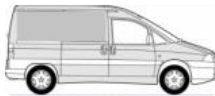
Nos recommandations pour le transport des produits

- Séparer les produits inflammables et les toxiques des autres matières.
- Caler et arrimer les colis pour empêcher les renversements
- Disposer les produits liquides en respectant le sens de la flèche d'orientation
- Séparer les produits de l'habitacle du véhicule
- Prévoir les équipements de protection adaptés : gants, bottes, lunettes (prévoir aussi gilet fluo et triangle)

En cas de livraison des produits dans votre exploitation/entreprise

Nous vérifions la conformité de nos envois par rapport à la réglementation ADR et respectons notamment les obligations suivantes le cas échéant :

- ⇒ Formation du chargeur (chapitre 1.3 de l'ADR)
- ⇒ Formation du conducteur (attestation de formation au transport de matières dangereuses)
- ⇒ Document de transport spécifique (déclaration expédition de marchandises dangereuses)
- ⇒ Equipements du conducteur et du véhicule (cale, extincteurs, équipement de protection individuelle,...)
- ⇒ Placardage et signalisation orange du véhicule (plaques-étiquettes, panneaux oranges...)
- ⇒ Emballages homologués et étiquetés



La réception des produits

Instructions générales

La livraison sur l'exploitation agricole ou dans l'entreprise ne doit se faire qu'en présence :

- ⇒ du titulaire du Certificat individuel (Certiphyto) ou,
- ⇒ d'une personne qui a été désignée par le représentant légal (par une délégation de réception préalablement établie dans la demande d'ouverture de compte)

Respectez les consignes simples concernant le **déchargement, puis l'acheminement** de la marchandise **vers le local de stockage de l'exploitation.**



A retenir

Il est obligatoire de signer le bon de livraison à réception de votre commande sur l'exploitation, comme au dépôt !

Nos recommandations au Chef d'exploitation

- Vous organiser pour que les produits réceptionnés sur l'exploitation soient rangés directement et sans attendre dans votre local de stockage fermé.
- Ne pas installer le local de stockage loin de l'aire de remplissage des pulvérisateurs.
- Eviter les transferts d'emballages sur un sol nu non protégé.
- Utiliser des engins de levage ou de manutention adaptés pour éviter les manœuvres hasardeuses. Être formé à la conduite de ces engins.



3. Le stockage des produits phytopharmaceutiques


La réglementation relative au stockage s'applique également sur votre exploitation !

Le stockage des produits phytopharmaceutiques doit répondre à des règles précises et respecter des bonnes pratiques simples à mettre en œuvre, que ce soit dans un local ou dans une armoire dédiée.



Respectez les fondamentaux !

- Identifier votre lieu de stockage phytos (panneau, affichage...)
- Fermer votre local à clef
- Afficher les consignes de sécurité à respecter (interdiction de fumer, de manger, de boire, de travaux par point chaud, accès restreint...)
- Protéger l'environnement avec une rétention adaptée (rétention et absorbant obligatoires)
- Conserver les qualités des produits en les stockant correctement. Gérer les incompatibilités.



CMR : H340, h341, H350, H351 ou H360, H361 et H362

N'hésitez pas à nous solliciter pour la manutention et le stockage !

En termes de rangement, vous devez :



- ⇒ Ranger à part les PPNU (produits phytos non utilisables), et les identifier. Ils ne doivent pas être stockés plus d'un an à partir de la date à laquelle ils deviennent PPNU (altération ou date de fin d'utilisation).
- ⇒ Ranger à part les produits classés CMR (Cancérogènes Mutagènes toxiques pour la Reproduction) afin de les distinguer des autres produits phytopharmaceutiques.
- ⇒ Ranger à part les produits combustibles par rapport aux combustibles
- ⇒ Ranger à part les produits acides par rapport aux produits basiques.

Rappel des principales obligations réglementaires

Produits combustibles, extrêmement inflammables, et/ou sujets à inflammation spontanée



Ventilation permanente appropriée (Aération permanente haute et basse, naturelle ou mécanique)



Interdiction de fumer (avec panneau d'affichage...)

Produits toxiques, très toxiques ou CMR



Armoires fermées à clef ou locaux dont l'accès aux personnes étrangères à l'établissement n'est pas libre



Interdiction de stocker avec des produits destinés à l'alimentation humaine ou animale

Séparation avec les produits irritants, nocifs ou corrosifs (isoler ces produits sur des étagères distinctes)



Obligations réglementaires générales (pour tous les produits)

Local (ou armoire) aéré ou ventilé

Local (ou armoire) réservé au seul stockage des produits phytopharmaceutiques et aux désinfectants

Eclairage suffisant (permettant la lecture des étiquettes)

Vérifications périodiques des installations électriques par une personne qualifiée

Equipement en appareils électriques conformes aux produits stockés

Sols, murs permettant l'évacuation rapide des occupants dans des conditions de sécurité maximale

Sol imperméable, en cuvette de rétention

Portes et accès d'une largeur de 90 cm minimum

Toute porte verrouillée doit être manœuvrable de l'intérieur, facilement et sans clef

Contrôle des températures (isolation thermique du local - Dispositif hors-gel (interdiction des flammes nues et appareils radiants))

Etagères (en matériau imperméable, non absorbant, non oxydable, résistance au poids et au basculement - Hauteur maximum conseillée du premier rayonnage : 1,60 m - Profondeur maximum conseillée des étagères : 0,60 m

Armoire de stockage : étagères formant rétention

Produits conservés dans leur emballage d'origine (reconditionnement interdit. Emballages bien fermés)

Les équipements de protection individuelle doivent être dans une armoire en dehors du stockage des phytos

Limitation de la manutention manuelle – Stocker les produits les plus lourds près du sol (fûts, bidons lourds, sacs)

Mettre en place une signalisation adaptée (panneaux « produits toxiques », PPNU, interdiction de fumer, accès restreint...)

Premiers secours et formation :

- ⇒ Affichage de consignes en cas d'intoxication
- ⇒ Eau à proximité (pour laver les souillures accidentelles)



Lutte contre l'incendie (extincteurs en bon état de fonctionnement et appropriés aux produits stockés + matière absorbante)
En cas d'incendie : éloigner les personnes, composer le 18 et bien mentionner qu'il s'agit d'un stockage de produits chimiques





4. Se protéger et protéger l'environnement lors de l'utilisation des produits phytopharmaceutiques

Savoir reconnaître les produits (symboles de danger)

Le premier principe de précaution est de connaître le produit manipulé ou utilisé et de bien identifier les risques éventuels associés. Les produits sont étiquetés réglementairement avec les symboles de danger sur les étiquettes.

Dangers pour l'environnement



JE POLLUE


<p>Dangers physiques</p> <p>JE SUIS SOUS PRESSION</p>	<p>Dangers physiques</p> <p>JE FAIS FLAMBER</p>	<p>Dangers physiques</p> <p>JE FLAMBE</p>	<p>Dangers physiques</p> <p>J'EXPLOSE</p>
<p>Dangers physiques Dangers pour la santé</p> <p>JE RONGE</p>	<p>Dangers pour la santé</p> <p>JE TUE</p>	<p>Dangers pour la santé</p> <p>JE NUIS GRAVEMENT À LA SANTÉ</p>	<p>Dangers pour la santé Dangers pour l'environnement</p> <p>J'ALTÈRE LA SANTÉ OU LA COUCHE D'OZONE</p>

Lire attentivement l'étiquette des produits

L'étiquette du produit est la première source d'information pour l'utilisateur. C'est un élément essentiel de la connaissance du produit. Le contenu de l'étiquette est strictement défini par la réglementation et doit comporter toutes les mentions de sécurité de l'Autorisation de Mise sur le Marché (AMM).

Toutes les étiquettes comportent les informations suivantes :

- Nom de la préparation
- Composition (substances actives)
- Tableau des usages, des doses homologuées et des Délais de Rentrée selon les cultures ciblées
- Classements toxicologique et écotoxicologique de la préparation
- Mentions de Danger (Hxxx)
- Mentions de Prudence (Pxxx)
- Préconisations des EPI (Equipements de Protection Individuels)
- Zones de Non Traitement à respecter
- Les EPI (Equipements de protection individuelle) requis
- La démarche de recyclage dans laquelle est engagée le fournisseur (ADIVALOR le plus souvent)




Source : UIPP

Veillez à relire régulièrement les étiquettes **même pour les produits connus**. Vous pouvez également consulter le site <https://ephy.anses.fr/> afin de vous informer sur le produit et notamment d'éventuels délais de grâce laissés pour son utilisation après un retrait d'AMM

La fiche de données de sécurité des produits (FDS)

Une source essentielle d'informations

Elle contient des informations complémentaires aux informations présentes sur l'étiquette du produit (composition, indicateur de toxicité, conditions de stockage et de transport, mesures d'urgence, gestion déchets...).



- ⇒ Elle doit être disponible sur toute exploitation employant des salariés.
- ⇒ Elle permet à l'employeur d'informer au préalable ses salariés sur les risques et les dangers auxquels ils sont exposés et de les former à une utilisation correcte des produits.
- ⇒ En tant qu'employeur, vous devrez mettre en place les mesures de prévention et de protection adaptées issue de l'analyse du risque chimique réalisée à partir des FDS dans le cadre de la mise en place du document unique (DUERp).
- ⇒ En cas d'exposition accidentelle au produit, la FDS devra être systématiquement consultée pour prendre les mesures d'urgence adéquate.
- ⇒ Nous tenons à votre disposition les FDS des produits phytopharmaceutiques distribués. Elles peuvent aussi être directement téléchargées sur www.quickfds.fr et font l'objet de mises à jour régulières.

Recommandations pratiques au Chef d'exploitation

- ❑ Conserver les FDS à jour des produits dans un classeur facilement accessible (dans le bureau ou vestiaire contigu au local) et s'assurer régulièrement de leur mise à jour.
- ❑ Ces fiches doivent être facilement mises à disposition car elles contiennent toutes les informations relatives aux produits, dont certaines ne figurent pas sur l'étiquette. **Elles sont d'une grande utilité en cas de problème ou d'accident.**



A retenir ! La FDS ne comporte aucune information liée à l'usage du produit (doses, cas de recours...). Ces données sont indiquées sur l'étiquette du produit.

Les équipements de protection individuelle (EPI)



Les EPI contribuent à assurer la protection des salariés. Ces équipements sont mis à la disposition des salariés par l'employeur et doivent être adaptés au risque de chaque activité, conformément aux dispositions prises par le Code du travail.



Référez-vous systématiquement au tableau présent sur les étiquettes des produits. Ce tableau préconise les EPI adaptés à porter selon les situations de travail.

Caractéristiques des EPI	PROTECTION DE L'UTILISATEUR PENDANT LES PHASES DE :						
	MÉLANGE / CHARGEMENT	APPLICATION AVEC :				NETTOYAGE	PROTECTION DU TRAVAILLEUR
		PRÉPARATION PRÊTE À L'USAGE PRÉPARATION POUR LE BAI MÉLANGE SANS CLOQUE	À usage unique	À usage unique	MÉLANGE SANS CLOQUE		
GANTS EN NITRILE normes EN 374-1, EN 374-2 ou à usage unique certifiés EN 374-3	Multiphasique	✓	✓	✓	✓	✓	✓
EPI RESPIRATOIRES EN 12546 (type 1 ou 2) EN 12547 (type 1 ou 2) EN 12548 (type 1 ou 2) Normes EN 12546, EN 12547, EN 12548	EN 12546 ET ETI certifié	✓	✓	✓		EN 12546 ET ETI certifié	✓
COMBINAISON DE PROTECTION CHIMIQUE Normes EN 1073-1, EN 1073-2	Typ 2 ou 4					Typ 2 ou 4	
LUNETTES ou ÉCRAN FACIAL normes EN 166-2002 (cl. 3), EN 166-2001	✓					✓	
PROTECTION RESPIRATOIRE EN 12546 ou EN 12547 (type 1 ou 2) Normes EN 12546, EN 12547				Type 1		EN 12546 ET ETI certifié	



À retenir ! Le simple port d'un EPI n'est pas une garantie de protection totale de l'utilisateur. Les utilisateurs doivent également respecter toutes les consignes de sécurité.

Ces équipements individuels doivent :

- ➔ **Etre adaptés à chaque opération** (manipulation, préparation des bouillies, application...)
- ➔ Etre **en bon état**, renouvelés régulièrement, individuels et **adaptés à l'utilisateur**

Les bons gestes à adopter par les utilisateurs

- Stocker les EPI hors du local phytos (endroit sec à l'abri de la poussière)
- Se laver les mains et le visage avant d'enfiler lunettes, masque et gants
- Opter pour des combinaisons de protection chimique adaptées à l'usage
- Les masques sont personnels, pas question de se les prêter !
- Les EPI détériorés ou périmés sont à jeter dans la filière adéquate
- Les lunettes, gants, masques, tabliers et bottes sont à rincer à l'eau et sécher après toute utilisation
- Prendre une douche après traitement

Vous trouverez une gamme d'EPI adaptée et innovante chez votre négociant. Demandez la !



5. Protéger l'environnement

Le contrôle des pulvérisateurs

Tous les pulvérisateurs sont désormais **obligatoirement** soumis à contrôle périodique par un organisme agréé, à l'exception des pulvérisateurs à dos. La liste des organismes agréés pour réaliser ce contrôle est disponible sur : <https://www.crodip.fr/>

Pour les matériels neufs, le premier contrôle doit intervenir avant le 5^{ème} anniversaire de l'appareil, ensuite un contrôle est à réaliser tous les 3 ans pour l'ensemble des appareils. En cas de contrôle sur votre exploitation par les autorités, vous devrez justifier avoir fait faire ce contrôle.

La gestion des fonds de cuve

Nous vous rappelons que la gestion des fonds de cuve doit être réalisée dans le respect de la réglementation en vigueur c'est-à-dire en suivant une procédure comme décrite ci-dessous ou en procédant à un traitement du fond de cuve par un procédé reconnu.

La procédure pour rincer votre pulvérisateur doit suivre un ordre précis édicté par la réglementation, il s'agit de :

- Pulvériser jusqu'à désamorçage complet de la pompe ;
- Diluer la bouillie résiduelle dans au moins 5 fois son volume d'eau clair et faire circuler dans tout l'appareil ;
- Pulvériser dans la parcelle dans laquelle vous êtes intervenus (sans dépasser la dose homologuée) et jusqu'à ce que la pompe se désamorce de nouveau ;
- Procéder à la dilution du fond de cuve de nouveau 2 à 3 fois avec un volume d'eau total au moins égal à 10% du volume de la cuve principale de manière à diluer au moins par 100 le dernier fond de cuve
- Vider ce dernier fond de cuve sur la parcelle, et nettoyer les filtres.



La gestion des déchets de produits phytopharmaceutiques et la filière ADIVALOR

L'utilisation de produits phytopharmaceutiques à usage professionnel est source de production de déchets (bidons vides, produits non utilisables car abîmés ou retirés du marché, ...). Ces déchets peuvent être considérés dangereux au sens de la réglementation (PPNU, EVPP)

Ce que dit la Loi



- Tout professionnel producteur de déchets est tenu de faire **collecter** par une société spécialisée les déchets d'emballages.
- Le **brûlage** et **l'enfouissement des emballages sont interdits**. Ils ne doivent **pas être mélangés avec les ordures ménagères**.

Participez avec nous à la filière ADIVALOR



ADIVALOR

Nous sommes partenaires de la filière française de gestion des déchets de l'agrofourriture ADIVALOR.

En rapportant chez nous vos bidons et emballages vides (**EVPP**) rincés et égouttés, vos produits phyto-pharmaceutiques non utilisables³ (**PPNU**) et vos EPI usagés (**EPIU**) :

- ⇒ Vous êtes en conformité avec la loi
- ⇒ Vous participez aux démarches de progrès engagées par la profession
- ⇒ Vous préservez l'environnement et votre cadre de vie

Privilégiez les produits comportant le pictogramme ADIVALOR

- ⇒ Ce pictogramme indique que l'entreprise responsable de la mise en marché de ce produit (fabricant, conditionneur, importateur) contribue au financement de la collecte et de la valorisation des emballages et EPI usagés.
- ⇒ Le détenteur de cet emballage, c'est-à-dire vous, bénéficiez gratuitement, sous certaines conditions, des services de collecte et de prise en charge proposés par son négociant, partenaire d'ADIVALOR.

³ Un produit phytopharmaceutique est un produit destiné à la protection des cultures et bénéficie d'un numéro d'AMM. Il est devenu inutilisable (PPNU) suite :
- A une interdiction réglementaire ;
- A son mauvais état (prise en masse, produit périmé...) ;
- A l'impossibilité de pouvoir l'utiliser par le professionnel sur son exploitation... (arrêt de la culture, cahier des charges...)



Conseils pratiques pour la gestion des déchets de produits phytopharmaceutiques

Pour les Emballages Vides de Produits Phytos (EVPP)

- Seuls les bidons et emballages vides correctement rincés et séchés sont collectés et recyclés gratuitement (selon la procédure ADIVALOR connue de notre magasinier. Demandez lui conseil)
- Vider les eaux de rinçage dans la cuve du pulvérisateur.
- Placer les emballages vides, égouttés et secs, dans une sache prévue à cet effet, qui ne doit pas être souillée
- Placer le bouchon dans un sac à part.
- Stocker temporairement les saches de bidons vides dans un local approprié/à l'abri, stockage possible dans le local phyto.
- Apporter ces déchets sur le point de collecte désigné par notre entreprise.



A retenir !

Les PPNU sont classés en tant que produits dangereux :

⇒ Transporter les PPNU dans un véhicule aéré, jusqu'à 50 kg par transport (sinon la réglementation ADR s'applique).

Pour toute information complémentaire sur les déchets, notre entreprise et ADIVALOR sont à votre écoute

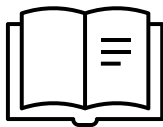
- N'oubliez pas que les PPNU sont des produits dangereux, adoptez les bons gestes et manipulez-les avec précaution.
- Le stockage prolongé de PPNU peut présenter un risque accru pour la santé et l'environnement, penser à les faire éliminer au plus vite.
- La détention de produits interdit (retrait d'AMM...) est passible de sanctions.
- Pour ne pas « créer » de PPNU, stocker les produits dans des conditions évitant leur dégradation, faire l'état des stocks avant de commander et utiliser d'abord les produits les plus anciens (1er entré – 1er sorti).
- Identifier les PPNU (inscription au feutre/autocollant).
- Suremballer les PPNU en mauvais état ou souillés.
- Placer les PPNU dans un sac translucide identifié par un autocollant « PPNU à détruire ».
- Stocker à part les PPNU des autres produits phytopharmaceutiques.
- Apporter les PPNU au lieu et date indiqués par votre négociant (se munir d'un chèque pour le règlement éventuel d'une participation financière).

La tenue du registre phytosanitaire

L'arrêté du 16 juin 2009 mentionne que tout agriculteur est tenu d'enregistrer les applications phytosanitaires effectuées sur son exploitation, afin d'assurer la traçabilité des interventions et d'en faciliter le contrôle, notamment lors des contrôles conditionnalité. C'est ce qu'on appelle le « registre phytosanitaire », il doit contenir les informations sur les 5 dernières années.

Les mentions suivantes doivent obligatoirement figurer sur le registre :

- L'identité de la parcelle et sa localisation (coordonnées GPS, cadastrale ou du RPG)
- La culture implantée
- Le nom de l'organisme nuisible, ou, à défaut, une description de l'anomalie constatée
- La date du traitement
- Le nom commercial complet du ou des produits utilisés et le type de produit (fongicide, herbicide, insecticide...)
- La dose hectare (exprimée en g/ha, kg/ha ou l/ha)

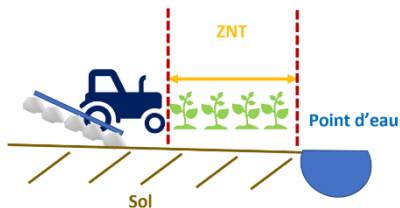


La protection de la ressource en eau

Tout traitement au voisinage des points d'eau est soumis à une réglementation dédiée (arrêté du 14 mai 2017) qui a mis en place des zones de non traitement au voisinage de ceux-ci comme présenté ci-dessous.



Appliquer la ZNT prévue par l'AMM (figurant sur l'étiquette des produits)
A défaut une ZNT de 5 m s'applique

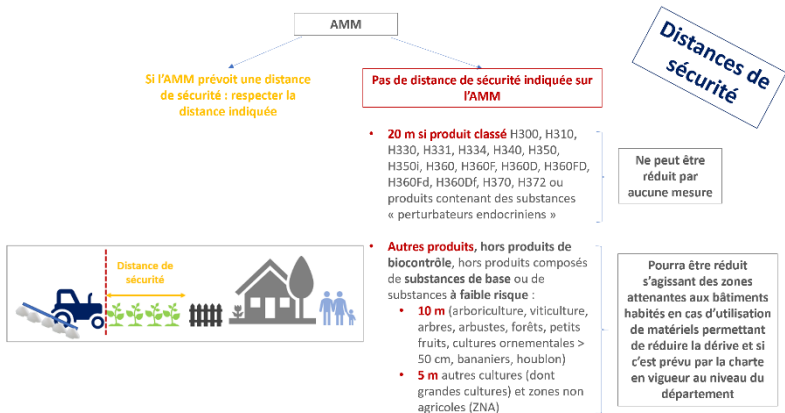


A noter : Il est possible de réduire les ZNT de 50 ou 20 m à 5 mètres sous réserve de respecter les 2 conditions simultanées :

- Présence d'un dispositif végétalisé permanent d'au moins 5 mètres de large en bordure des points d'eau (arbustif pour les cultures hautes et herbacé ou arbustif pour les autres cultures)
- Utilisation de buses anti dérive et autres dispositifs permettant de limiter la dérive

La protection des riverains

L'utilisation des produits phytopharmaceutiques au voisinage des habitations et des zones attenantes à celles-ci est, depuis le 1^{er} janvier 2020, soumis à l'application de nouvelles mesures. Il s'agit d'appliquer une distance de sécurité sur laquelle, l'épandage n'aura pas lieu. Les distances sont définies comme suit.



Les chartes d'engagement sont disponibles au lien suivant, <https://contratsolutions.fr/carte-chartes-engagement/>

LES BONS GESTES POUR TRAITER EN TOUTE SÉCURITÉ



▶ **N'utilisez les produits phytopharmaceutiques que si nécessaire.**



▶ **Protégez votre santé et celle de votre entourage.**



▶ **Surveillez les conditions météorologiques.**



▶ **Protégez les points d'eau.**



▶ **Protégez les pollinisateurs.**



▶ **Préservez la faune sauvage.**



D'INFOS SUR WWW.MON-PHYTO-PRATIQUE.FR : FLASHEZ-MOI

Source : UIPP

⁴ Union des Industries de la Protection des Plantes - Syndicat professionnel des industriels de la protection des cultures



Avis aux lecteurs

Ce guide résulte des travaux de la Commission Agrofourniture et du pôle Produits – Marchés – Services de la Fédération du Négocié Agricole (FNA)

**Ce guide n'est pas exhaustif et les différentes dispositions réglementaires évoquées sont susceptibles d'évoluer avec les textes ou la jurisprudence.
Toute erreur ou omission serait involontaire.**



Dans le cadre du contrat de Solutions, le Négocier Agricole s'associe avec l'ensemble des filières agricoles (FNSEA, La Coopération Agricole, Adivalor, MSA, les chambres d'agriculture, les fabricants d'EPI, Ministère de l'Agriculture, l'industrie des produits phytos) à la campagne de promotion du port des Equipements de Protection Individuelle (EPI), afin de mettre en lumière les risques associés à l'utilisation des produits phytosanitaires.

LA NOUVELLE GÉNÉRATION D'EPI* RÉVÈLE LE PRO QUI EST EN VOUS

COMFORTABLE
RESPIRABLE
SOLAIRE
EST ÉTOFFÉ

LES ÉQUIPEMENTS DE PROTECTION INDIVIDUELLE :

- Les vêtements de protection (Vêtements de Protection Individuelle - EPI) sont conçus pour protéger le porteur des produits phytosanitaires (PPS) contre les risques de contamination cutanée, oculaire, respiratoire et ingestion.
- Ils sont conçus pour être confortables, respirables, solaires et étouffés.
- Ils sont conçus pour être adaptés à l'usage de produits phytosanitaires.
- Ils sont conçus pour être adaptés à l'usage de produits phytosanitaires.

LES BÉNÉFICES

- Une meilleure protection des travailleurs agricoles.
- Une réduction des risques de contamination cutanée, oculaire, respiratoire et ingestion.
- Une réduction des risques de contamination cutanée, oculaire, respiratoire et ingestion.

LES COMMUNISÉS ADAPTÉS

- Les produits phytosanitaires (PPS) sont conçus pour être adaptés à l'usage de produits phytosanitaires.
- Les produits phytosanitaires (PPS) sont conçus pour être adaptés à l'usage de produits phytosanitaires.

Equipements de Protection Individuelle dédiés aux travaux phytos
www.epiphyto.fr



Conception : FNA

Edition Janvier 2021

Votre négociant agricole



77 rue Rambuteau

75001 PARIS

Tél : 01.44.76.90.40

Fax : 01.44.76.90.31

www.negoce-village.com

accueil@negoce-village.com